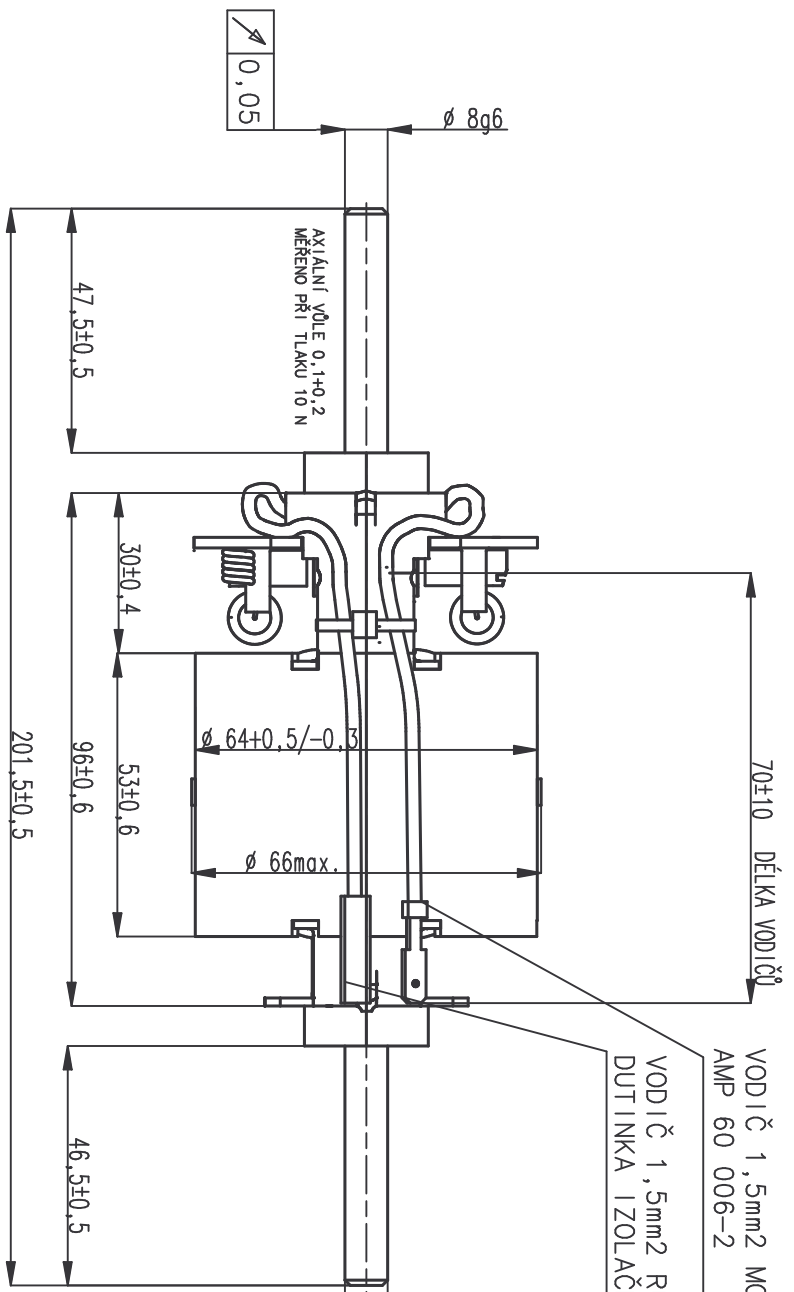


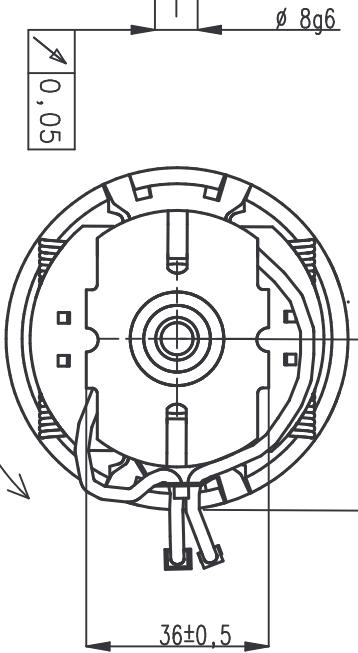
ZÁMENZ	Doklad Document	Datum Date	Podpis Signature	Index	Počet Number

ROZMĚROVÝ VÝKRES - VÝKRES PRO NABÍDKU, OBJEDNÁVKU, DODÁVKU
DIMENSIONAL DRAWING, DRAWING FOR OFFER, ORDER AND DELIVERIES

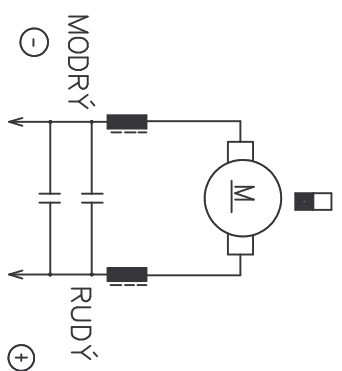
KRESLIL DRAVY	DUŠEK
KONTROLOVAL CHECKED	
SCHVÁLIL APPROVED	
DATUM DATE	1/2014



VODIČ 1,5mm² MODRÝ(-) S KOLÍKEM AMP 60 006-2
VODIČ 1,5mm² RUDÝ(+) S DUTINKOU AMP 2-160 256-2 + DUTINKA IZOLAČNÍ AMP 926539-1



SCHEMA ZAPOJENÍ



TECHNICKÉ HODNOTY
JMENOVITÉ NAPĚTÍ
PROVOZNÍ NAPĚTÍ

24 V
28 V

JMENOVITÉ OTÁČKY
JMENOVITÝ PROUD
PRACOVNÍ TEPLOTA
PRACOVNÍ POLOHA
STUPEN ODROUŠENÍ
KLIMATICKÁ ODOLNOST
TRVANLIVOST

3800 ot/min
8 A
-40° C AŽ +85° C
VODROVNÁ (PŘECHODNĚ +/-30°)
L3.M4.K4.U3 DLE TL 965
N (F) 23 ONA 30 1002
5000 HODIN

V PROVOZU MOTOR ÚČINNĚ CHLADIT INTENZIVNÍM PROUDEM VZDUCHU

Měřítko 1 : 1	Hmotnost (kg) 0,9	Odpovídá normě, případně technickým podmínkám ČSN 30 4002
NÁZEV VÝROBKU ELEKTROMOTOR	Číslo výkresu 443 132235 820	DRAIVING NUMBER